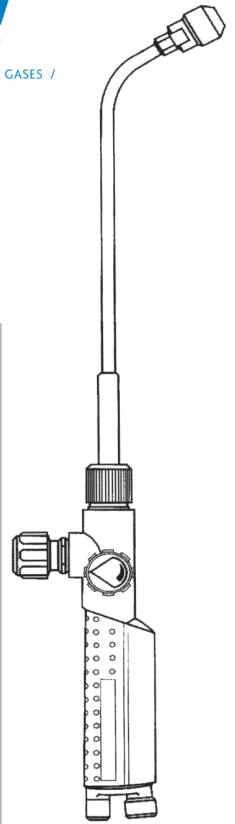


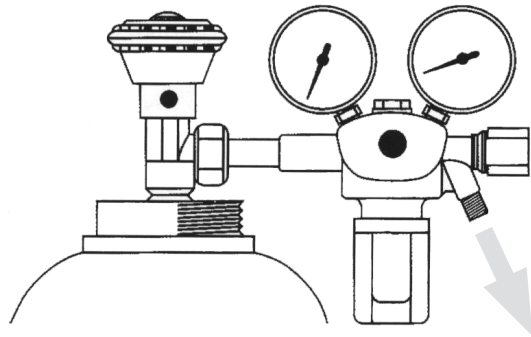



Od butli gazowej do palnika

-Przykłady połączeń dla standardowych zastosowań-




połączenie butla gazowa - wąż



SK 100-2 lub SK 100-3 króciec



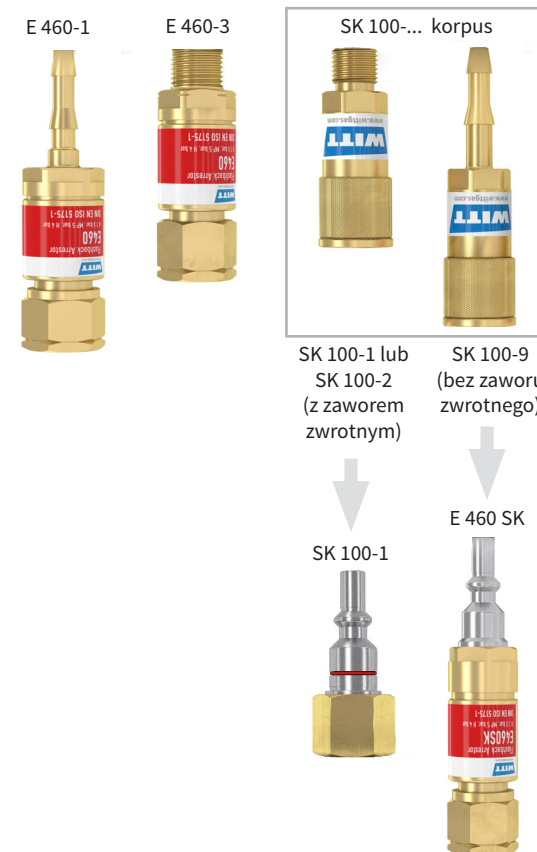
połączenie wąż - wąż



SK 100-2 lub SK 100-3 króciec



połączenie wąż - palnik



Każdy model jest także dostępny w wykonaniu do tlenu.
W celu idealnego zestawienia odpowiednich przyłaczy dla Państwa aplikacji nasz personel chętnie udzieli pomocy.
Dostępne są także modele dla wyższych przepływu gazu.
Skontaktuj się z naszymi specjalistami.

WITT POLSKA Sp.z.o.o.
Ul. Legnicka 55/UA5
54-203 Wrocław
Polska
Tel.: +48 71-352 28 56
Fax: +48 71-351 31 13
witt-polska@wittgas.com